

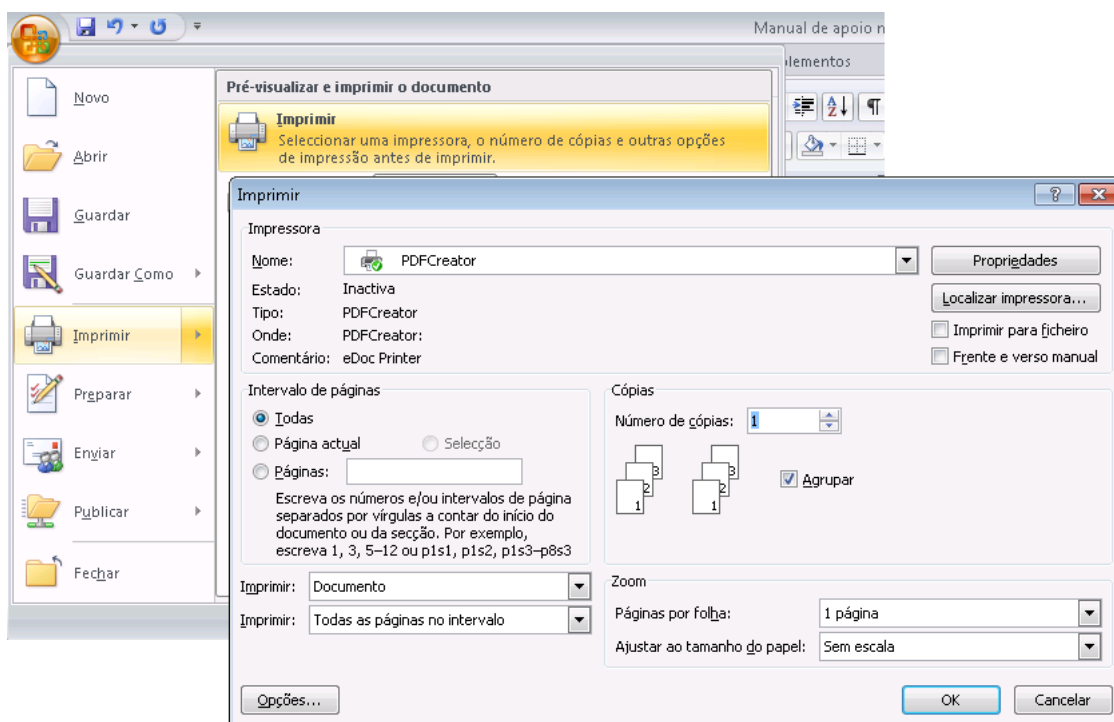
## Manual de apoio na conversão de um documento em PDF/A

O que é o PDF/A?

PDF / A (arquivo PDF) é um tipo de PDF que é usado para o armazenamento a longo prazo de documentos.

Como converter um documento em PDF/A com o PDFCreator

1. Em qualquer aplicação de processamento de texto seleccionar a opção de imprimir o documento para a impressora “PDFCreator”. Esta impressora é instalada quando é feita a instalação do software que pode ser obtido através da ligação: <http://sourceforge.net/projects/pdfcreator>.



2. Após confirmar a impressão, surge outra janela onde deve clicar em “Opções”.

PDFCreator 1.2.3

Título do Documento:  
Manual de apoio na criação de PDFsA

Data de Criação:  
20111220153531 Agora

Data de Modificação:  
20111220153531 Agora

Autor:  
lmartins

Assunto:

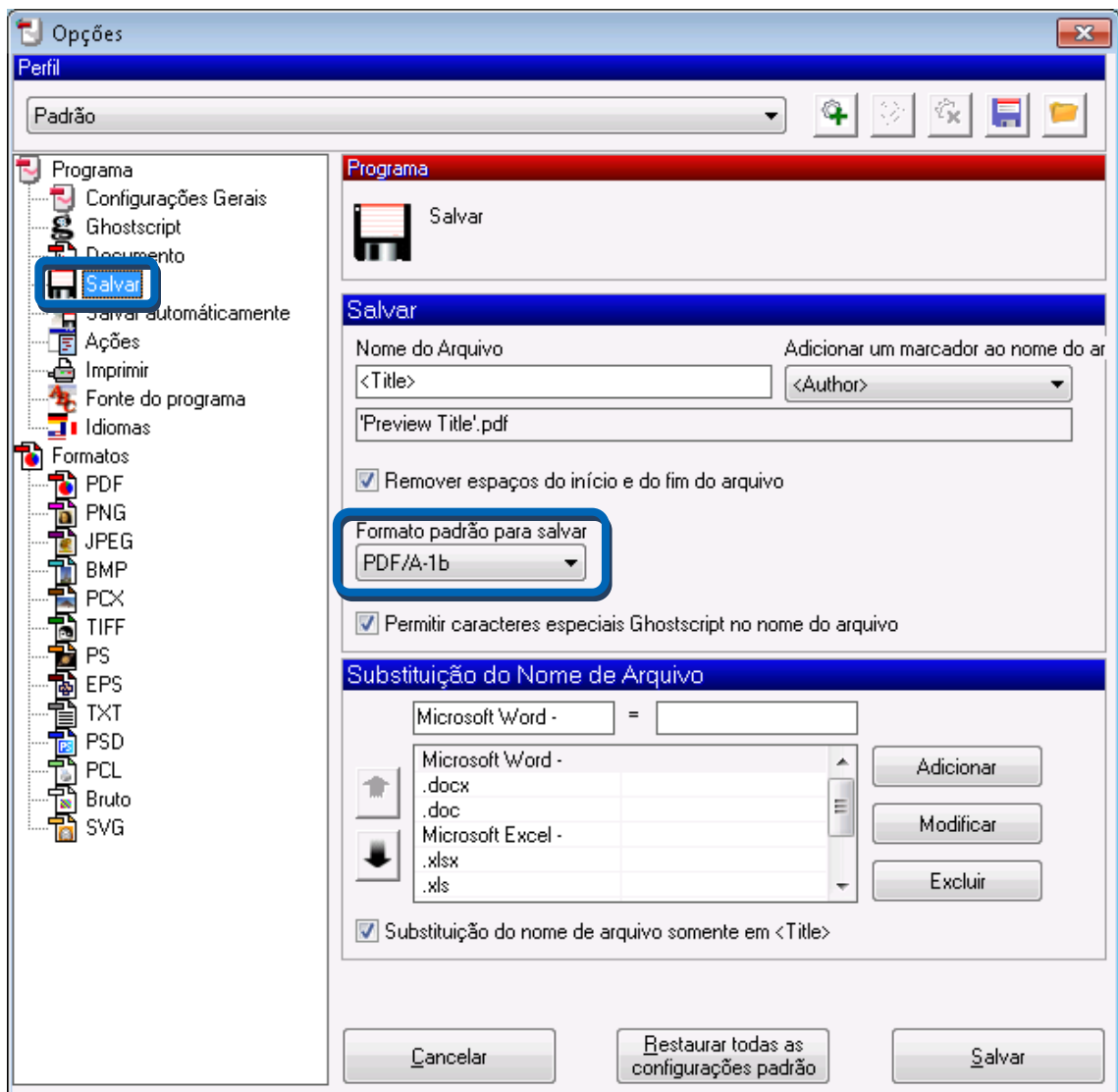
Palavras-Chave:

Perfil  
Padrão

Depois de salvar, abrir o documento com o programa padrão.

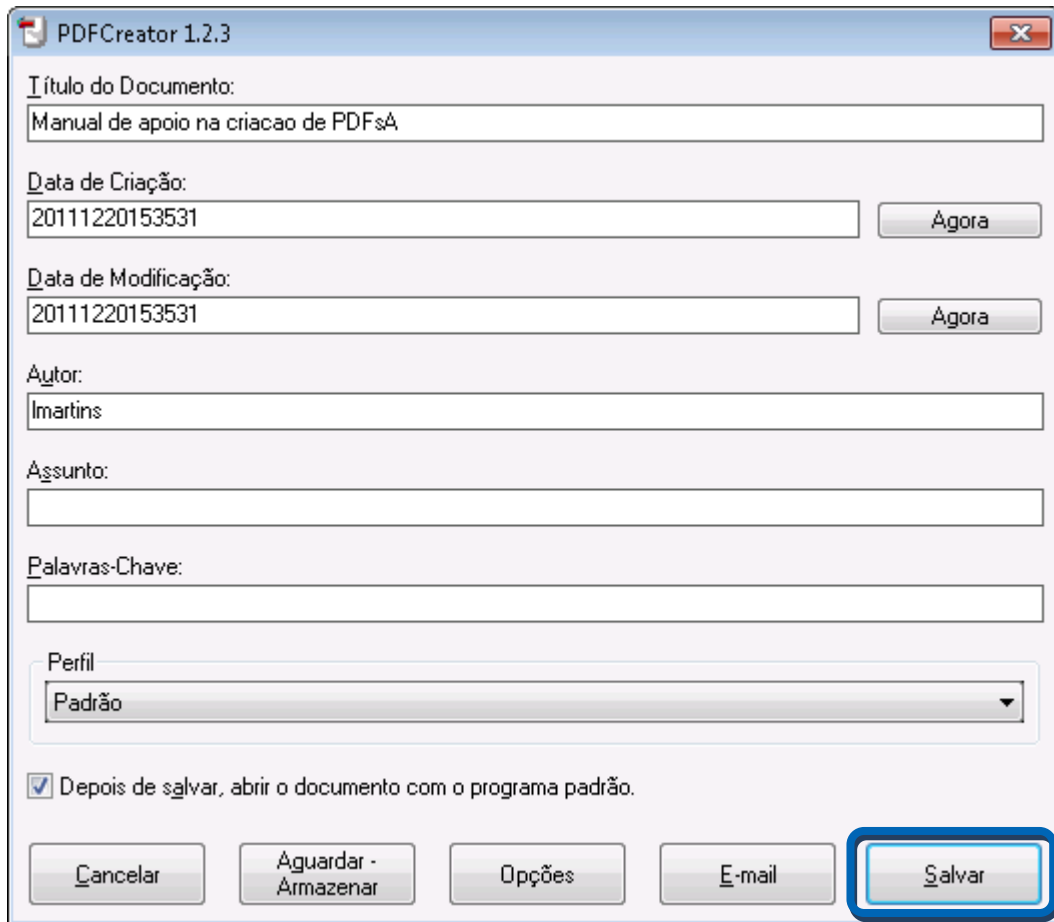
Cancelar    Aguardar - Armazenar    Opções    E-mail    Salvar

3. No menu “Salvar” na opção “Formato padrão para salvar” escolher “PDF/A-1b” e clicar em “Salvar”.



**Nota:** Esta operação só é efetuada uma vez, dado que nas futuras conversões de documentos para PDF/A estas já são assumidas.

4. Para finalizar, na janela principal voltar a clicar em “Salvar”



Como verificar se um documento está guardado em formato PDF/A utilizando o Adobe Reader X (Software sem custos).

Abrir o documento PDF com o Adobe Reader X, é mostrada uma barra na margem superior que informa que o documento cumpre a norma.

