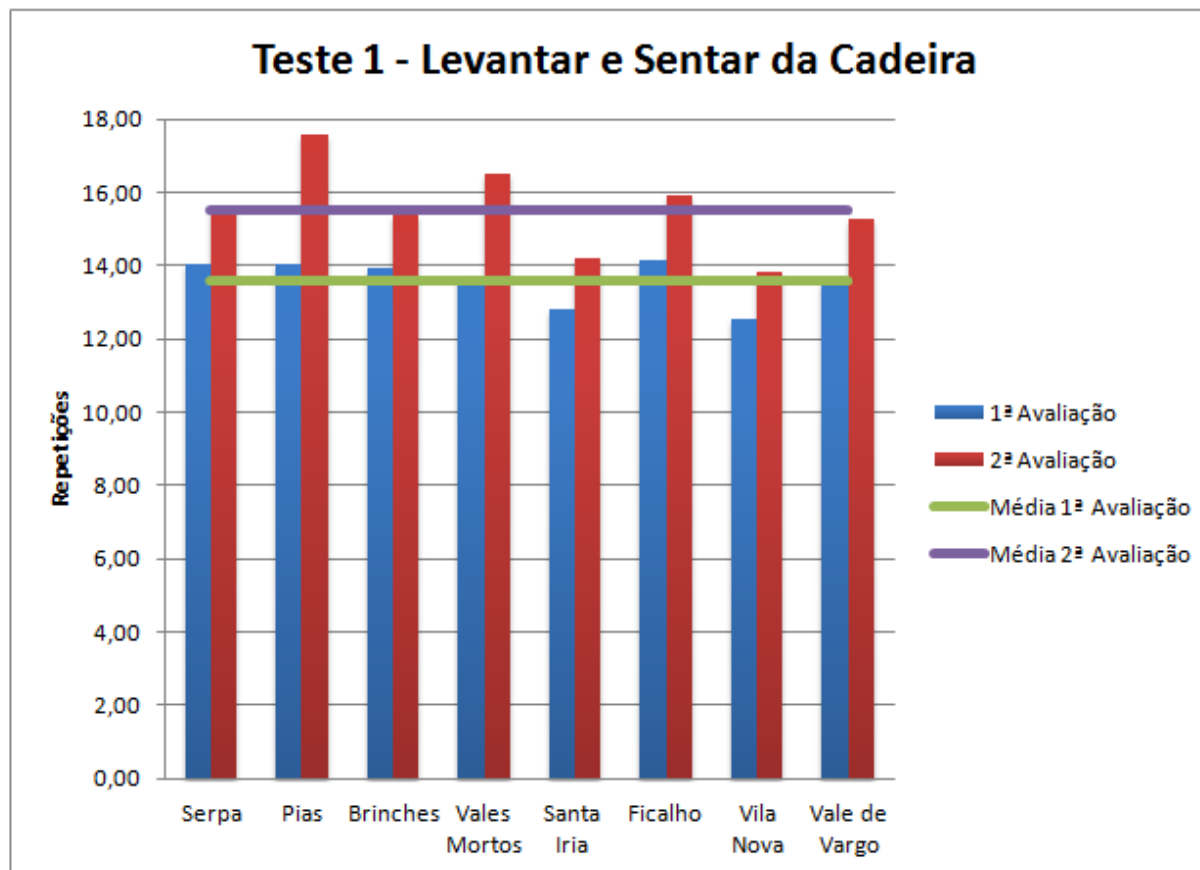
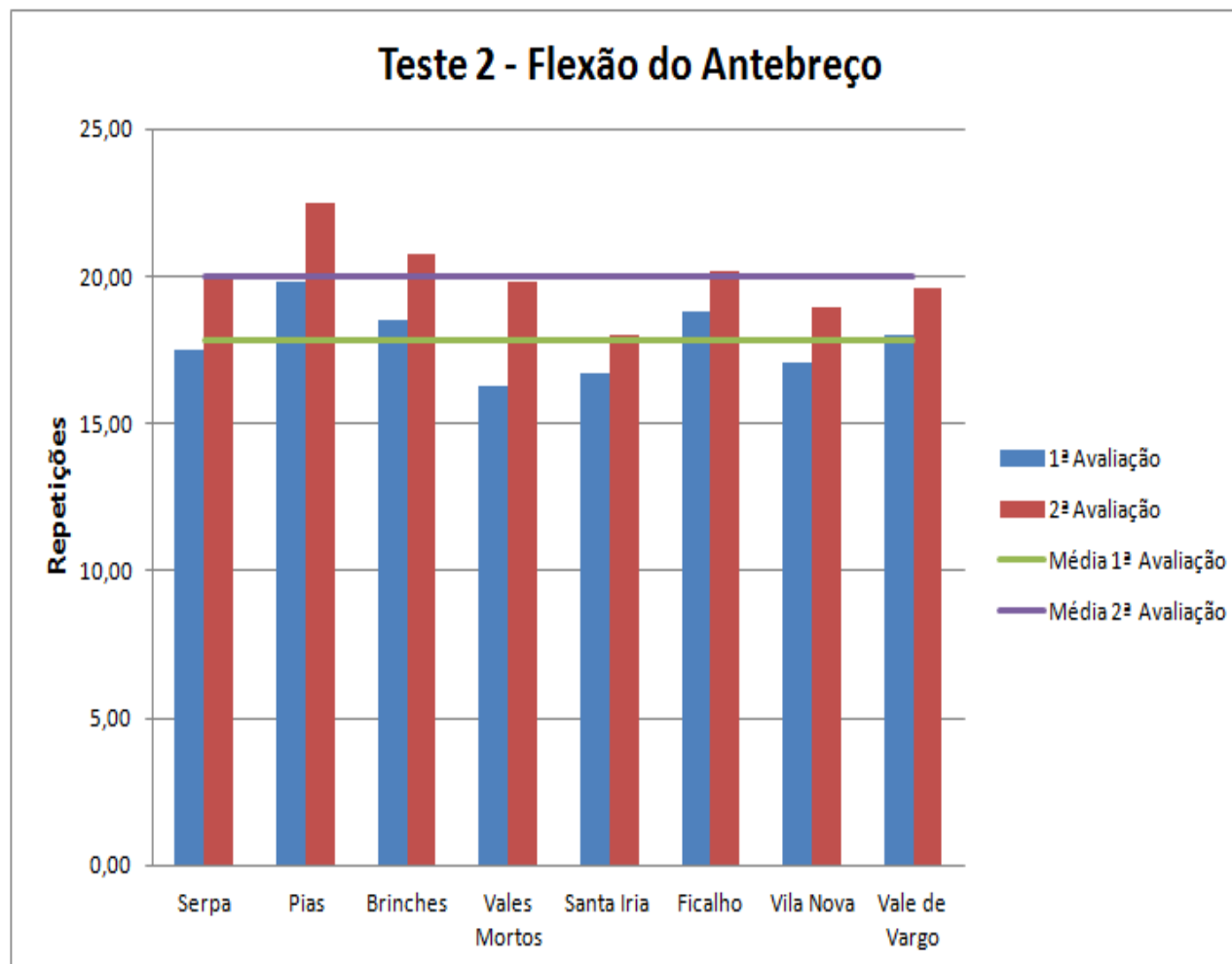

2012/2013



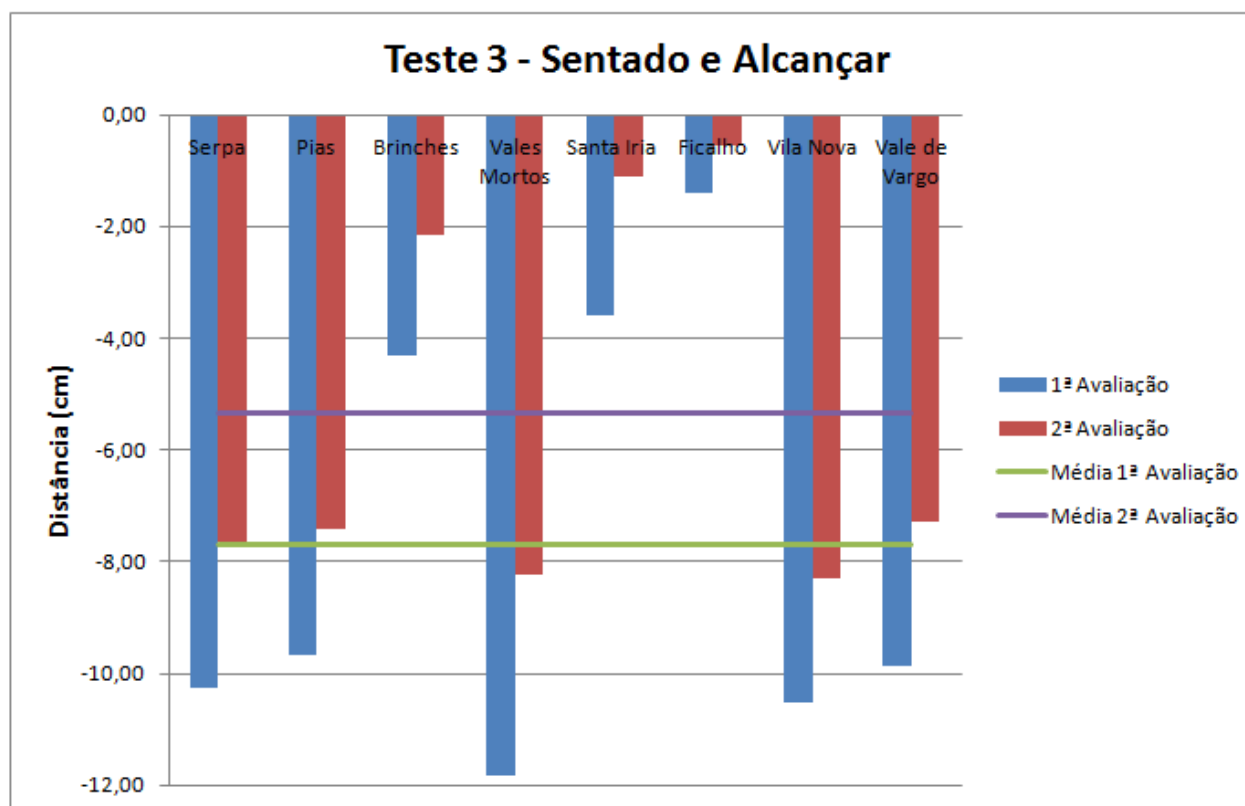
Gente em Movimento	Teste 1	
	Levantar e Sentar da Cadeira	
	1ª Avaliação	2ª Avaliação
Serpa	14,04	15,61
Pias	14,04	17,58
Brinches	13,92	15,38
Vales Mortos	13,71	16,50
Santa Iria	12,80	14,20
Ficalho	14,15	15,90
Vila Nova	12,54	13,85
Vale de Vargo	13,57	15,29
Média:	13,60	15,54



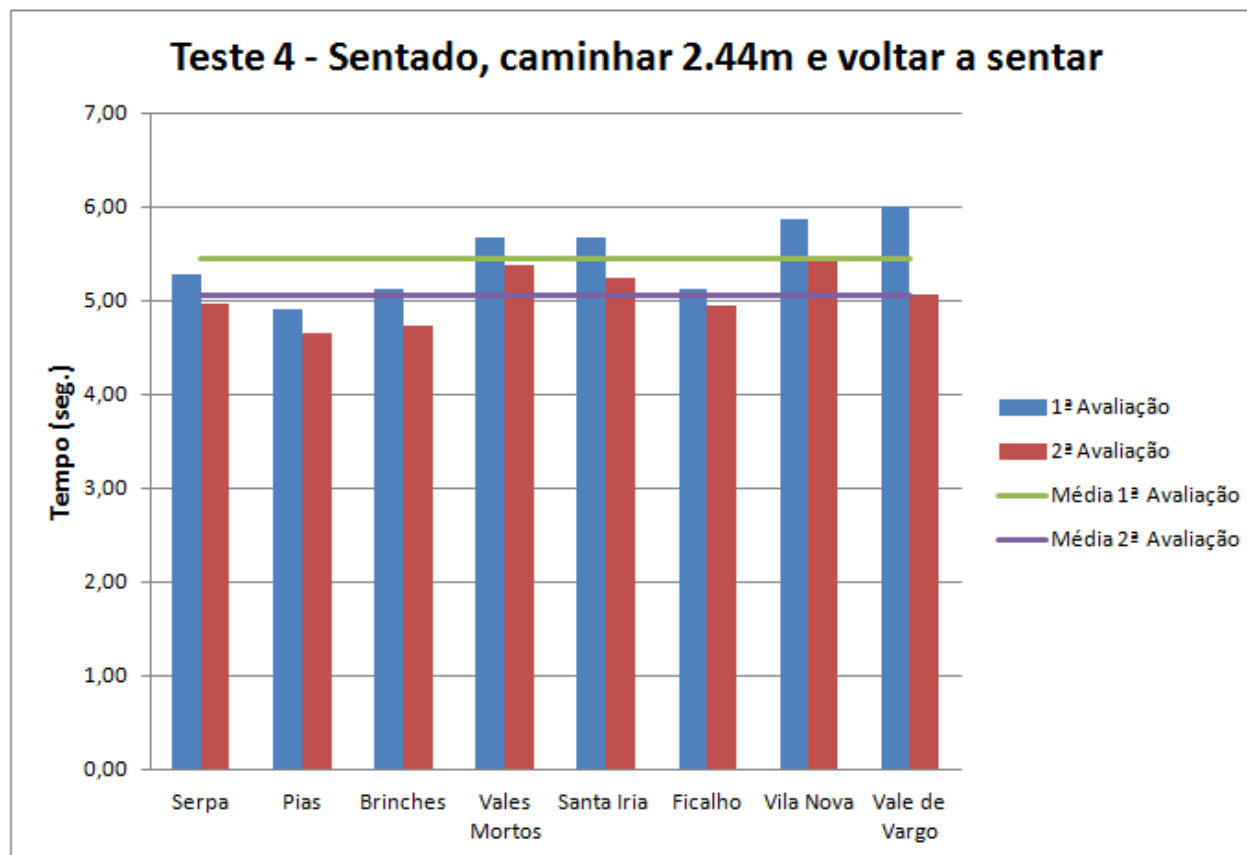
Gente em Movimento	Teste 2	
	Flexão do Antebraço	
	1ª Avaliação	2ª Avaliação
Serpa	17,52	19,96
Pias	19,83	22,50
Brinches	18,54	20,77
Vales Mortos	16,29	19,79
Santa Iria	16,70	18,00
Ficalho	18,80	20,20
Vila Nova	17,08	18,92
Vale de Vargo	18,00	19,57
Média:	17,85	19,96



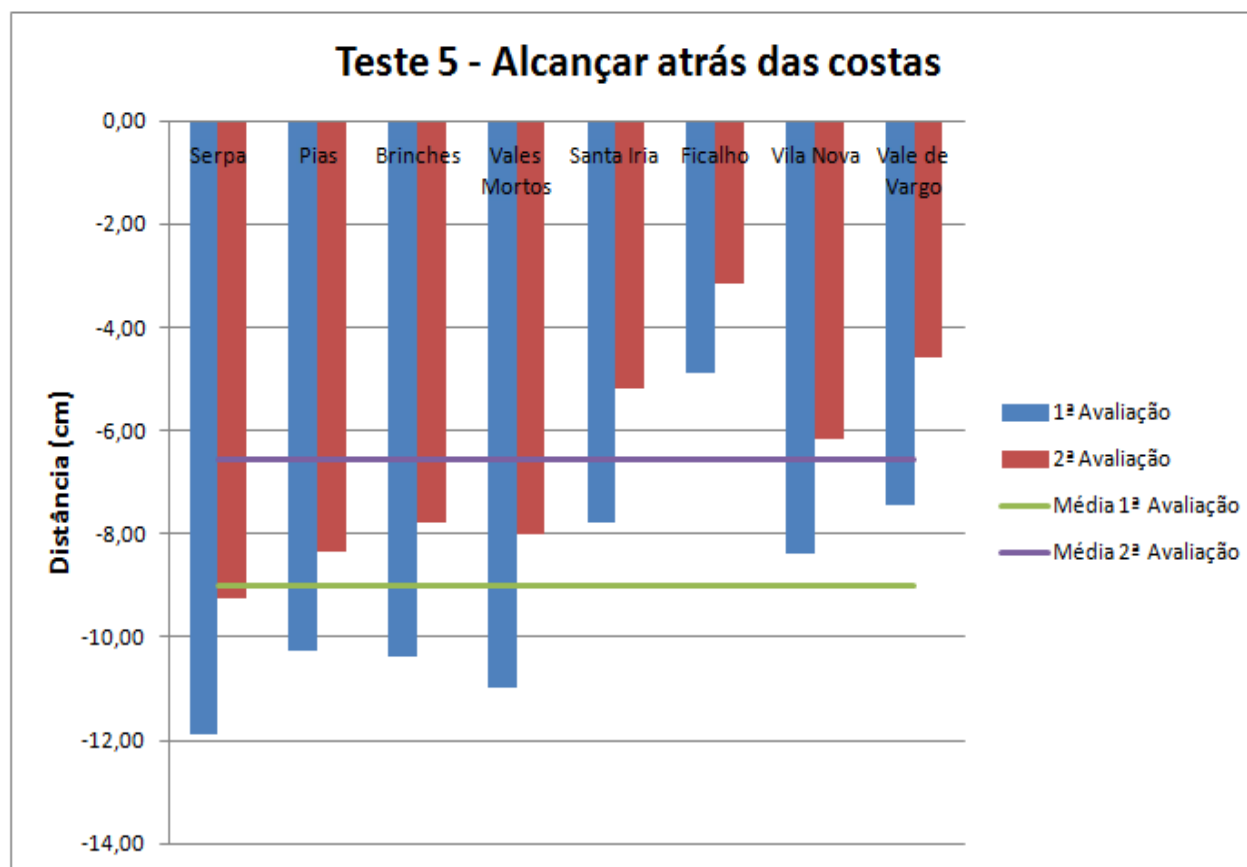
Gente em Movimento	Teste 3	
	Sentado e Alcançar	
	1ª Avaliação	2ª Avaliação
<i>Bateria de Testes de Fullerton</i>		
Serpa	-10,26	-7,65
Pias	-9,67	-7,42
Brinches	-4,31	-2,15
Vales Mortos	-11,85	-8,23
Santa Iria	-3,60	-1,10
Ficalho	-1,40	-0,55
Vila Nova	-10,54	-8,31
Vale de Vargo	-9,86	-7,29
Média:	-7,68	-5,34



Gente em Movimento	Teste 4	
	Sentado, caminhar 2,44m e voltar a sentar	
	1ª Avaliação	2ª Avaliação
Serpa	5,27	4,97
Pias	4,90	4,65
Brinches	5,11	4,73
Vales Mortos	5,66	5,37
Santa Iria	5,67	5,23
Ficalho	5,12	4,95
Vila Nova	5,87	5,42
Vale de Vargo	6,01	5,07
Média:	5,45	5,05



Gente em Movimento <i>Bateria de Testes de Fullerton</i>	Teste 5	
	Alcançar atrás das Costas	
	1ª Avaliação	2ª Avaliação
Serpa	-11,87	-9,26
Pias	-10,25	-8,33
Brinches	-10,38	-7,77
Vales Mortos	-11,00	-8,00
Santa Iria	-7,80	-5,20
Ficalho	-4,90	-3,15
Vila Nova	-8,38	-6,15
Vale de Vargo	-7,43	-4,57
Média:	-9,00	-6,55



Gente em Movimento	Teste 6	
	Andar 6 minutos	
	1ª Avaliação	2ª Avaliação
<i>Bateria de Testes de Fullerton</i>		
Serpa	74,26	83,78
Pias	74,08	82,92
Brinches	77,23	90,62
Vales Mortos	70,15	80,23
Santa Iria	62,40	73,30
Ficalho	77,75	87,90
Vila Nova	71,15	81,15
Vale de Vargo	69,43	79,71
Média:	72,06	82,45

